

報道関係者 各位

平成 30 年 1 月 17 日

【照会先】

厚生労働省

人材開発統括官付

若年者・キャリア形成支援担当参事官室

参事官 伊藤 正史

室長補佐 林 幹雄

(代表電話) 03(5253) 1111 (内線 5775、5282)

(直通電話) 03(3597) 0331

文部科学省

高等教育局学生・留学生課

課長 井上 諭一 (内線 2514)

課長補佐(併)就職指導専門官 小代 哲也 (内線 2088)

就職指導係長 田才 貴大 (内線 3354)

(代表電話) 03(5253) 4111

(直通電話) 03(6734) 2519

生涯学習政策局生涯学習推進課

専修学校教育振興室

室長 廣野 宏正 (内線 2914)

室長補佐 星川 正樹 (内線 3274)

専修学校第一係長 筒井 諒太郎 (内線 2939)

(代表電話) 03(5253) 4111

(直通電話) 03(6734) 2939

## 平成 29 年度大学等卒業予定者の就職内定状況(12 月 1 日現在)を公表します

～大学生の就職内定率は 86.0%と、調査開始以降同時期で過去最高～

厚生労働省と文部科学省では、平成 30 年 3 月大学等卒業予定者の就職内定状況を共同で調査し、このほど平成 29 年 12 月 1 日現在の状況を取りまとめましたので、公表します。

取りまとめの結果、大学生の就職内定率は 86.0% (前年同期比 1.0 ポイント増) となり、平成 9 年 3 月卒の調査開始以降、同時期での過去最高となりました。

厚生労働省と文部科学省では、新卒応援ハローワーク等のジョブサポーターと大学等の就職相談員との連携を促進させるなど新卒者等の就職支援を進めています。

引き続き、関係府省と連携しつつ、大学等と新卒応援ハローワーク等とのさらなる連携の促進など、新卒者等の雇用に関する施策の促進に努めていきます。

### －就職内定率の概要－

- 大学(学部)は 86.0% (前年同期比 1.0 ポイント増)
- 短期大学は 75.4% (同 2.8 ポイント増)
- 大学等(大学、短期大学、高等専門学校)全体では 85.6% (同 1.1 ポイント増)
- 大学等に専修学校(専門課程)を含めると 83.9% (同 0.9 ポイント増)

※同じ内容の報道発表資料を、文部科学省でも同時配布しています。

## 平成29年度大学等卒業予定者の就職内定状況調査（平成29年12月1日現在）

### 1. 調査内容

1) 調査依頼先 設置者・地域の別等を考慮し、文部科学省・厚生労働省において抽出。

国立大学	21校	}	合計 112校
公立大学	3校		
私立大学	38校		
短期大学	20校		
高等専門学校	10校		
専修学校（専門課程）	20校		

2) 調査対象人員 6,250人

大学、短期大学、高等専門学校(※)	計 5,690人
専修学校（専門課程）	560人

(※) 母集団の関係から短期大学は女子学生のみ、高等専門学校は男子学生のみを抽出

3) 調査方法・内容

各大学等において、所定の調査対象学生を抽出した後、電話・面接等の方法により、性別、就職希望の有無、内定状況等につき調査を実施する。

4) 調査時期及び

発表時期	調査時期	発表時期
	平成29年10月1日	11月17日
	12月1日	1月17日
	平成30年2月1日	3月中旬
	4月1日	5月中旬

### 2. 調査結果の主な概要

#### 【全体の概要】

- 大学の就職内定率は86.0%（前年同期比1.0ポイント増）。このうち国公立大学の就職内定率は、86.9%（前年同期比同）、私立大学は、85.7%（同1.3ポイント増）。
- 短期大学の就職内定率は、75.4%（前年同期比2.8ポイント増）。
- 高等専門学校及び専修学校（専門課程）の就職内定率は、それぞれ97.6%（前年同期比0.7ポイント減）、68.9%（同1.8ポイント減）。

- 本調査における卒業予定者全体(※)に占める内定者の割合（大学のみ）「67.6%」

(※) 卒業予定者全体には就職希望者の他、「進学希望者」、「自営業」、「家事手伝い」等を含む。

#### 【男女別の概要】

- 男女別では、男子大学生の就職内定率は85.2%（前年同期比2.1ポイント増）、女子は87.0%（同0.2ポイント減）。また、国公立大学では、男子：86.9%、女子：87.0%、私立大学では、男子：84.7%、女子：87.0%となっている。

#### 【文系・理系別の概要】※大学のみ

- 文系・理系別では、文系の就職内定率は85.7%（前年同期比1.1ポイント増）、理系の就職内定率は87.2%（同0.6ポイント増）となっている。

#### 【地域別の概要】※大学のみ

- 地域別では、関東地区の就職内定率が最も高く88.2%となっている。

平成29年度大学・短期大学・高等専門学校及び専修学校卒業予定者の  
就職内定状況調査（12月1日現在）について

平成29年12月1日現在 文部科学省・厚生労働省調査  
調査校は、大学62校、短大20校、高専10校、専修学校20校の計112校である。  
なお、就職内定率とは、就職希望者に対する現時点での就職内定者の割合である。  
また、( )内は前年度同期調査からの増減値(▲は減少)である。

[全体]

区 分	就職希望率	就職内定率	<参 考>
			前年度卒業学生の就職率 (H29.4.1現在)
大 学	78.6% ( 0.6 )	86.0% ( 1.0 )	97.6%
うち 国公立	55.2% ( ▲0.9 )	86.9% ( 0.0 )	97.3%
私 立	90.2% ( 1.4 )	85.7% ( 1.3 )	97.7%
短 期 大 学	86.9% ( 2.7 )	75.4% ( 2.8 )	97.0%
高 等 専 門 学 校	63.0% ( 5.2 )	97.6% ( ▲0.7 )	100.0%
計	78.3% ( 1.2 )	85.6% ( 1.1 )	97.7%
専修学校(専門課程)	91.4% ( 1.9 )	68.9% ( ▲1.8 )	96.1%
専修学校(専門課程) を含めた総計	79.4% ( 1.2 )	83.9% ( 0.9 )	97.5%

[男子]

区 分	就職希望率	就職内定率	<参 考>
			前年度卒業学生の就職率 (H29.4.1現在)
大 学	73.4% ( 1.1 )	85.2% ( 2.1 )	96.9%
うち 国公立	46.5% ( ▲1.4 )	86.9% ( ▲1.2 )	97.1%
私 立	87.7% ( 2.4 )	84.7% ( 3.1 )	96.8%
高 等 専 門 学 校	63.0% ( 5.2 )	97.6% ( ▲0.7 )	100.0%
計	72.0% ( 1.6 )	86.5% ( 1.8 )	97.2%
専修学校(専門課程)	90.4% ( 2.5 )	70.8% ( 2.5 )	95.0%
専修学校(専門課程) を含めた総計	73.5% ( 1.6 )	85.0% ( 1.9 )	97.0%

[女子]

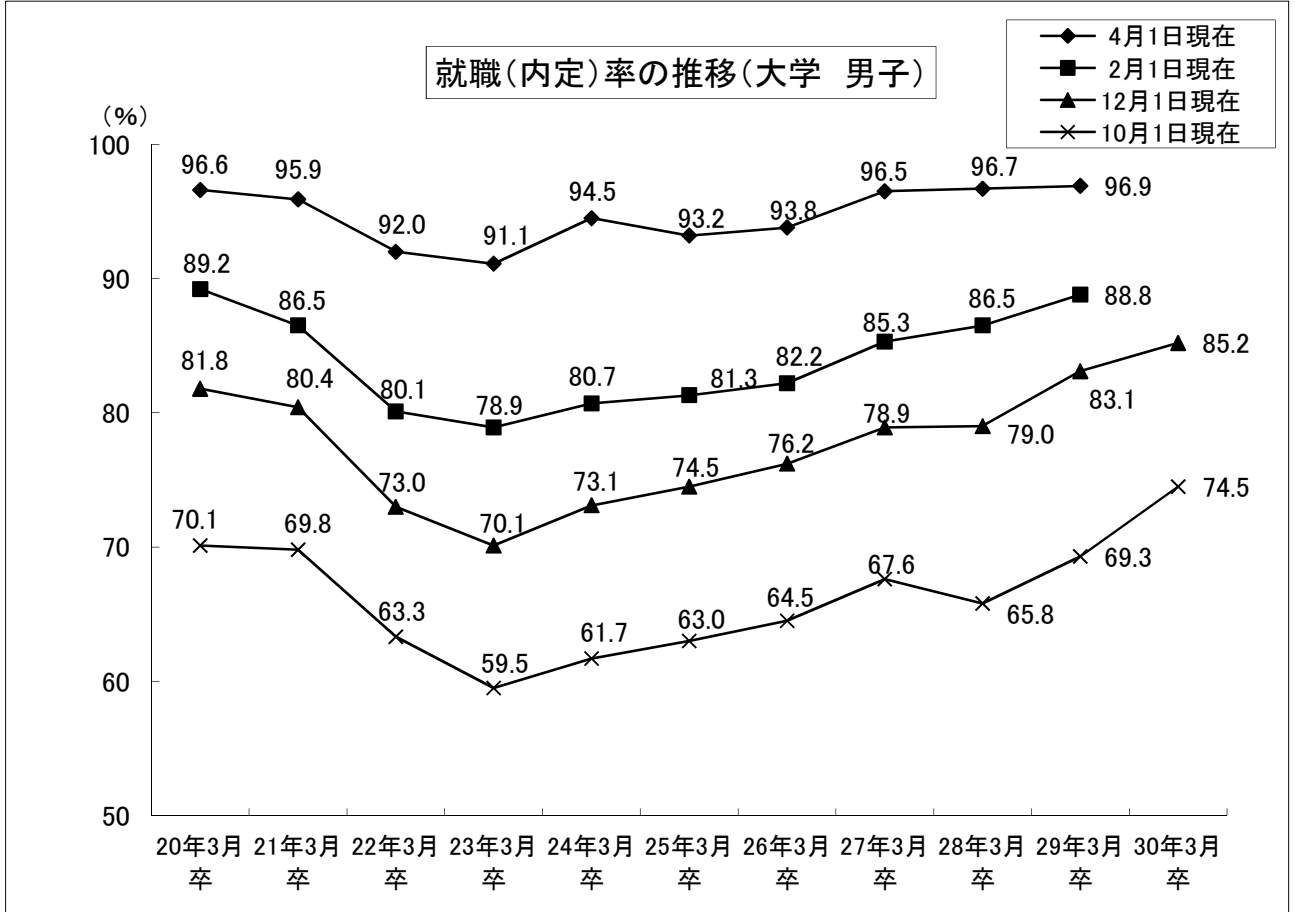
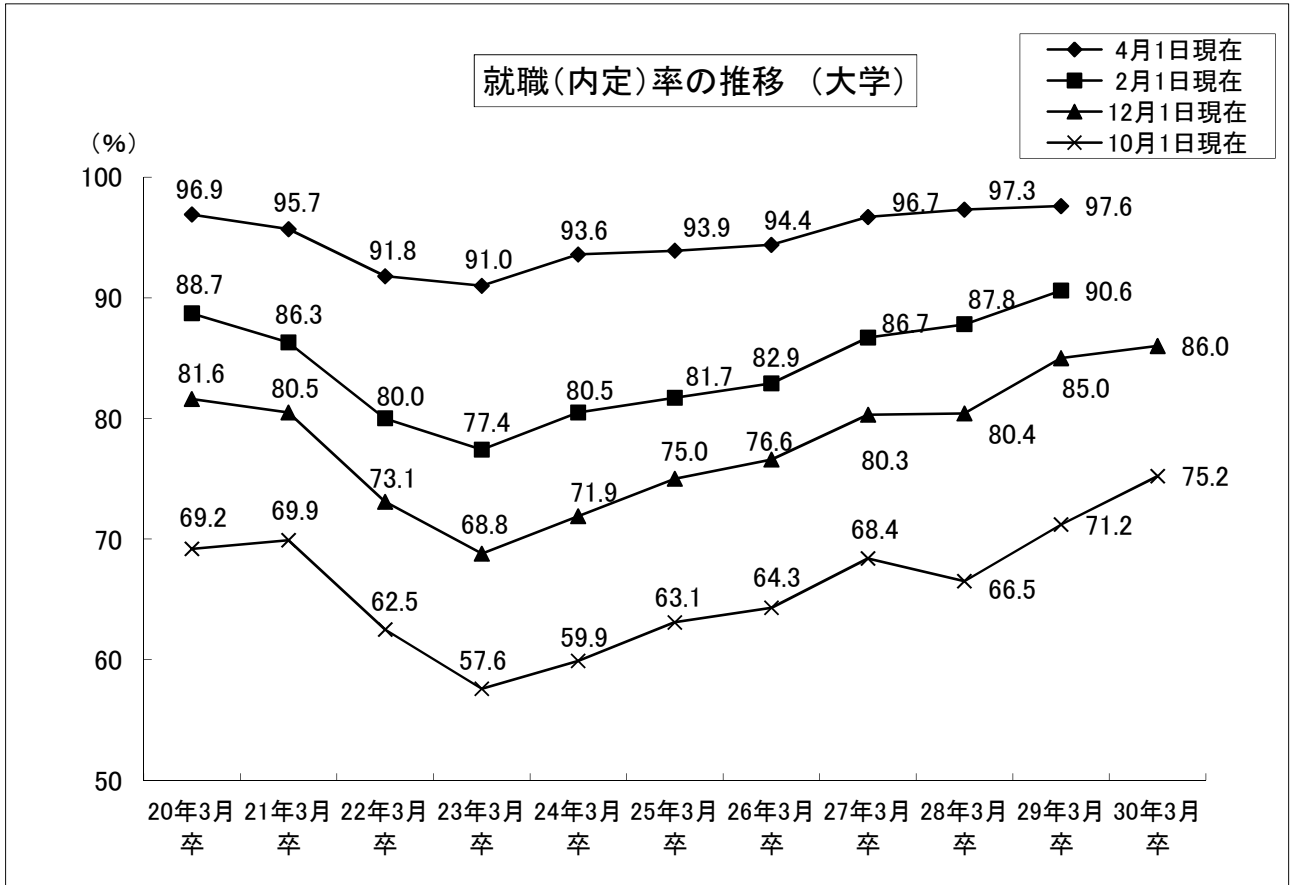
区 分	就職希望率	就職内定率	<参 考>
			前年度卒業学生の就職率 (H29.4.1現在)
大 学	85.9% ( 0.0 )	87.0% ( ▲0.2 )	98.4%
うち 国公立	69.0% ( ▲0.1 )	87.0% ( 1.4 )	97.4%
私 立	93.4% ( 0.1 )	87.0% ( ▲0.7 )	98.7%
短 期 大 学	86.9% ( 2.7 )	75.4% ( 2.8 )	97.0%
計	86.1% ( 0.5 )	84.6% ( 0.4 )	98.1%
専修学校(専門課程)	92.5% ( 1.4 )	67.2% ( ▲5.7 )	97.2%
専修学校(専門課程) を含めた総計	86.8% ( 0.7 )	82.7% ( ▲0.3 )	98.0%

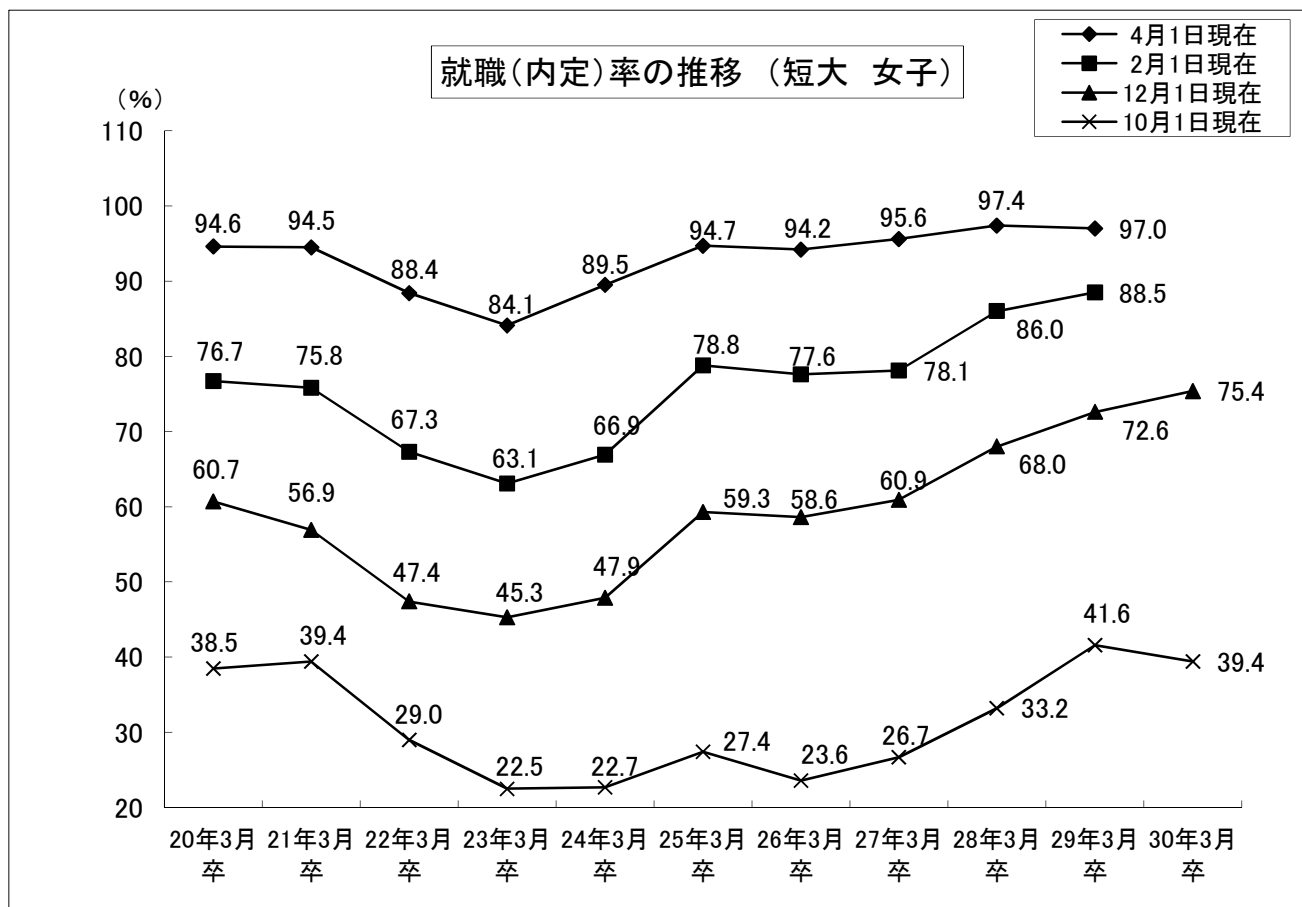
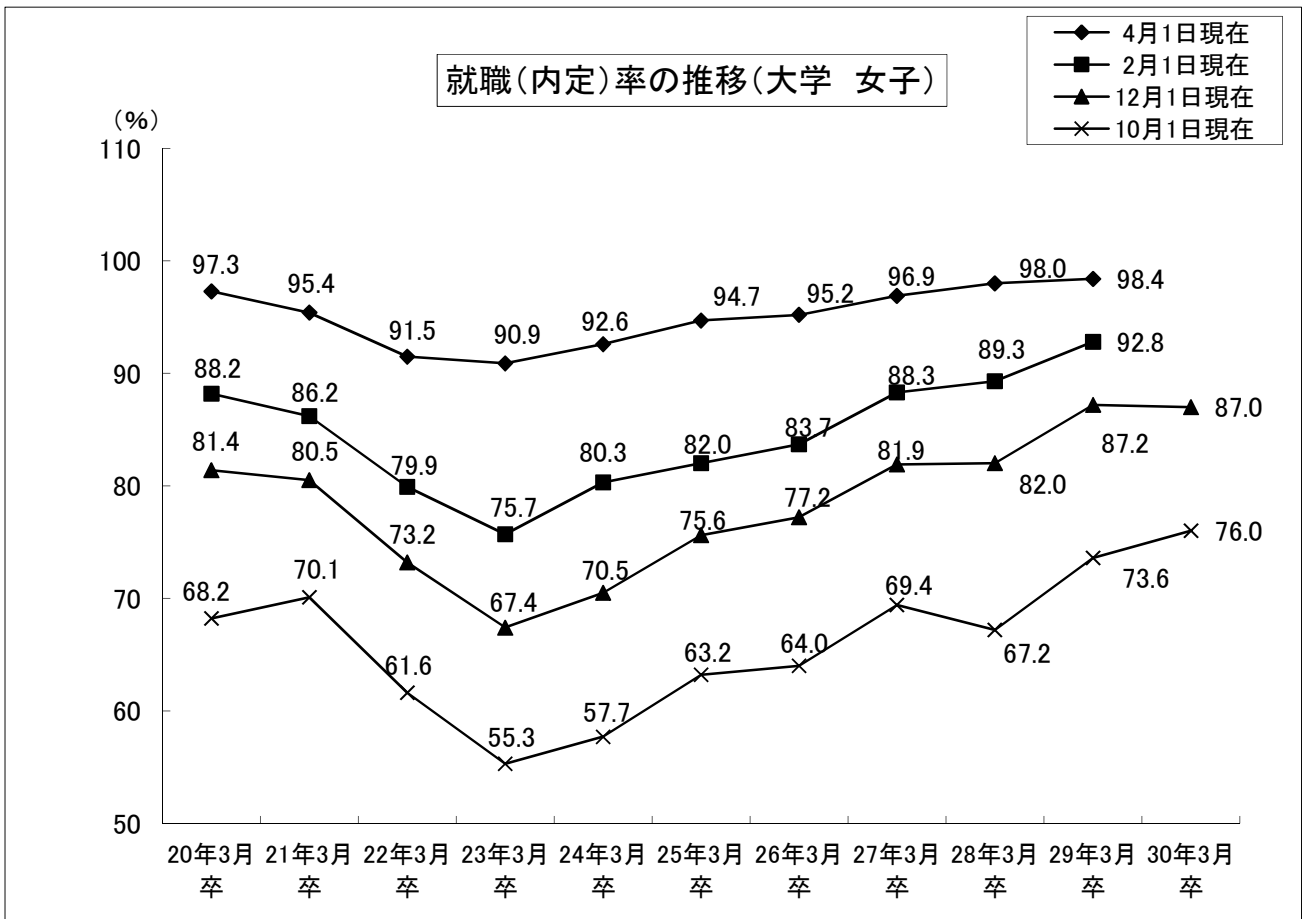
[大学 文理別就職内定率]

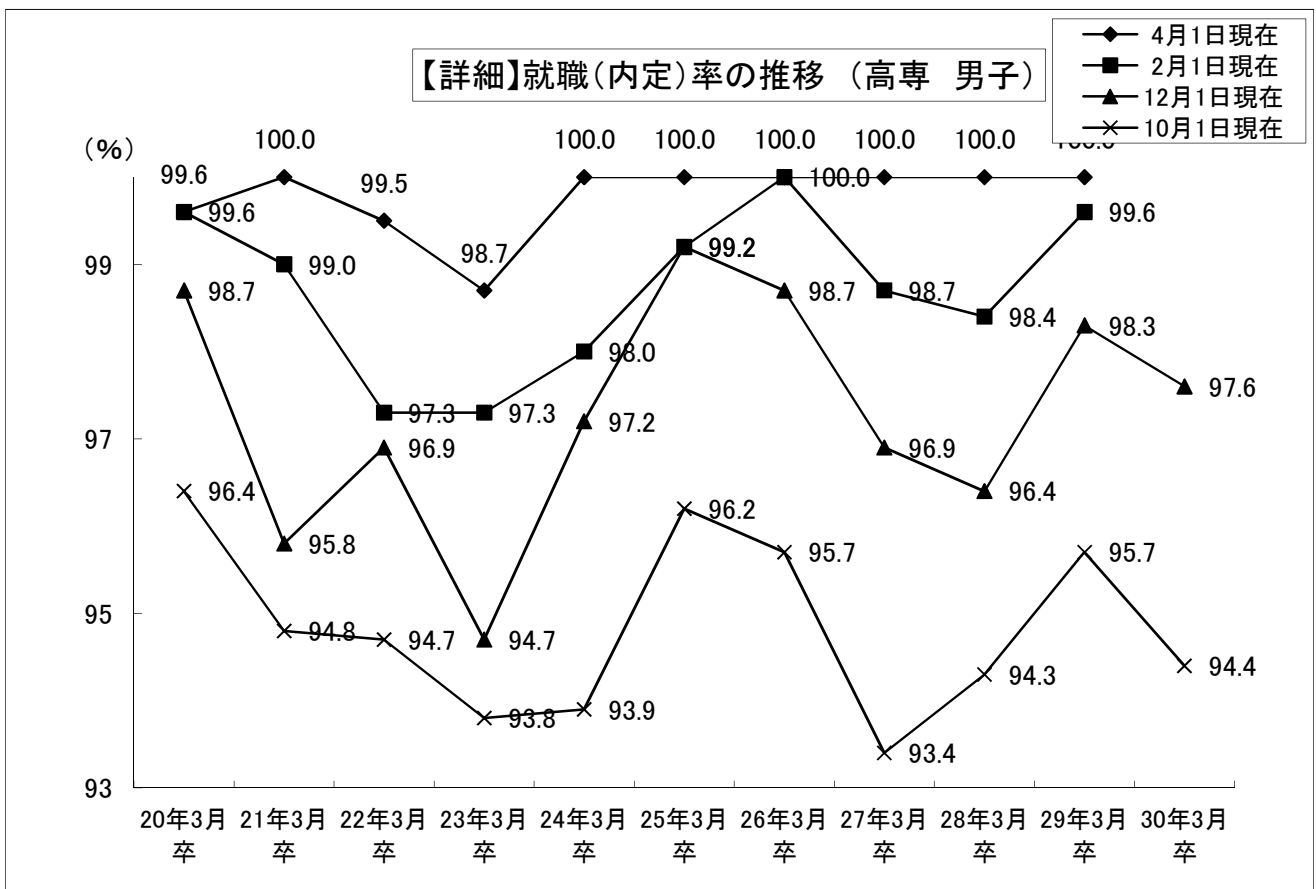
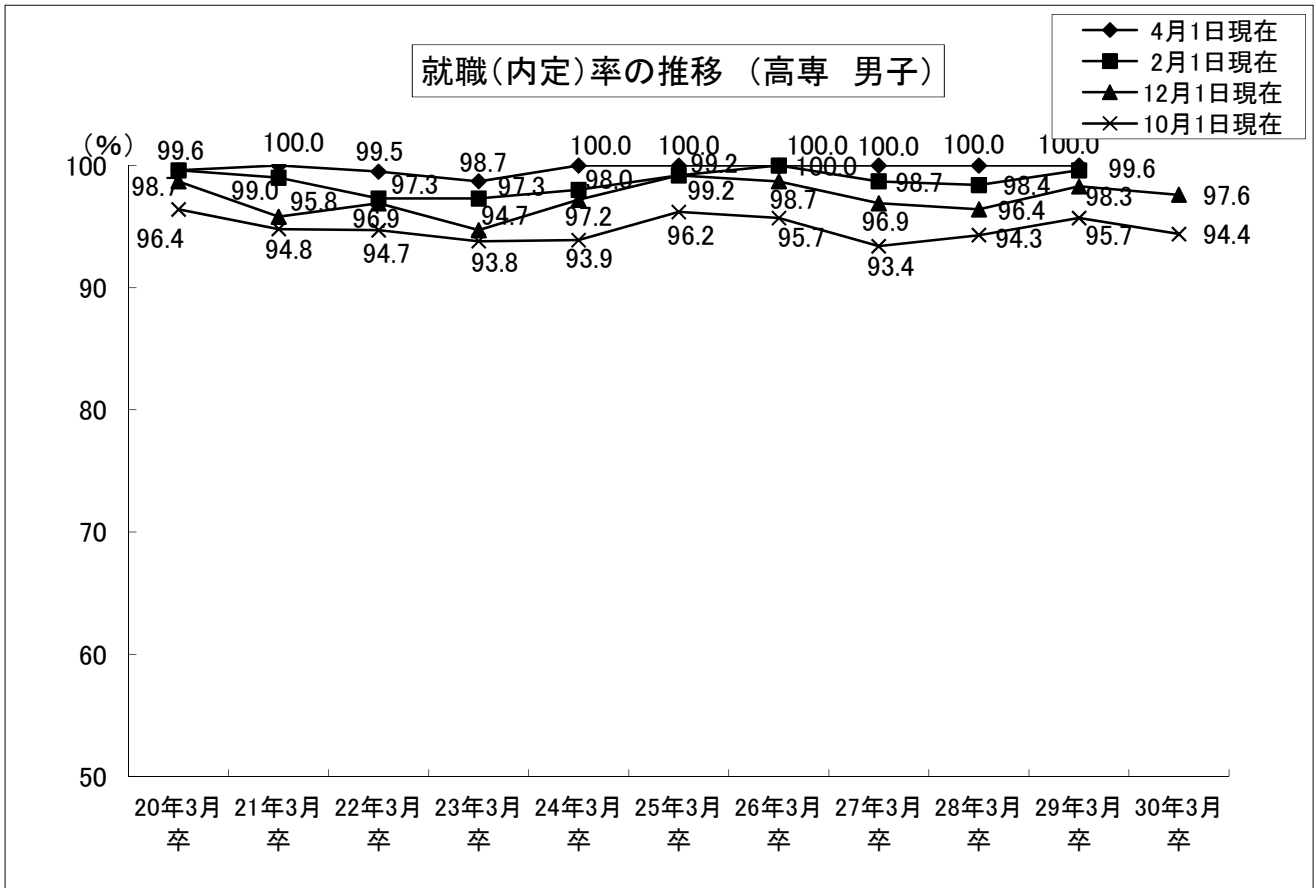
区 分		文 系	理 系
大 学		85.7% ( 1.1 )	87.2% ( 0.6 )
う ち	国 公 立	87.6% ( 0.2 )	85.3% ( ▲ 0.7 )
	私 立	85.3% ( 1.3 )	88.4% ( 1.3 )

[大学 地域別就職内定状況]

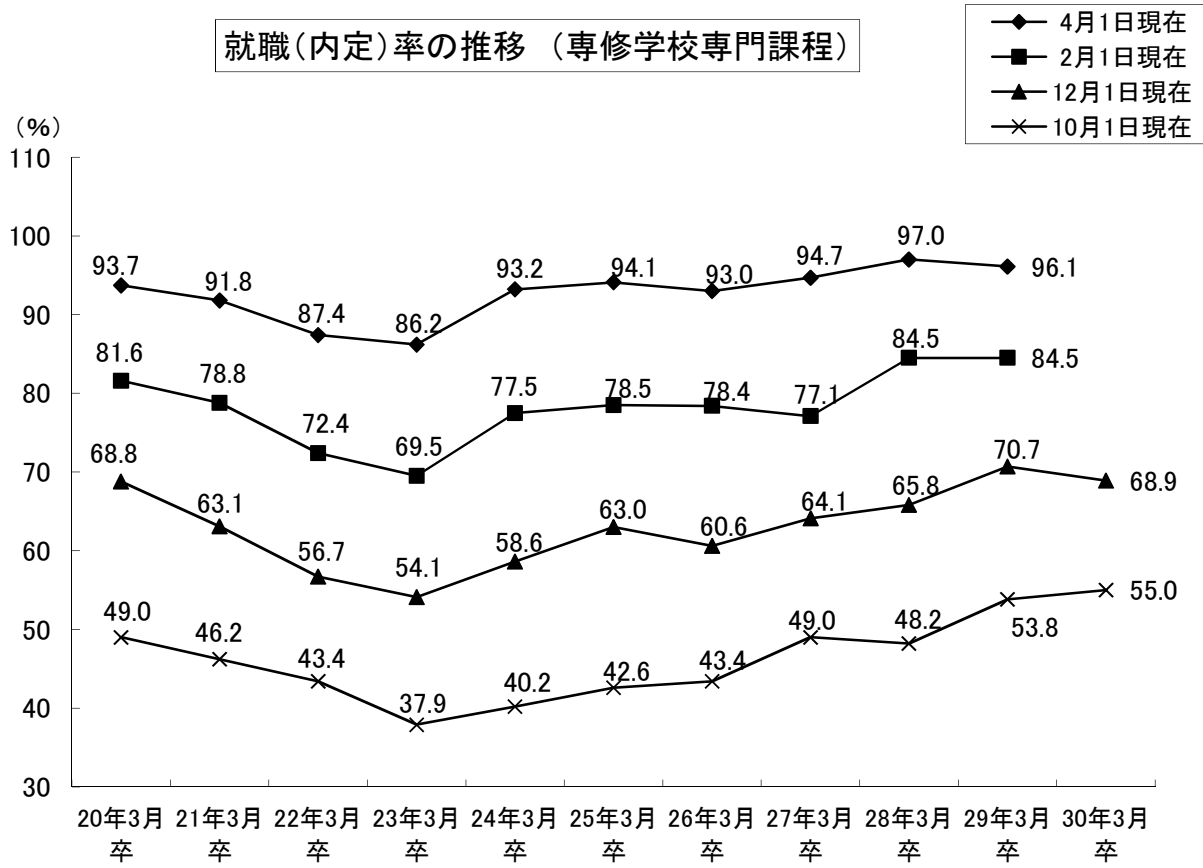
地 域	就 職 内 定 率	地 域	就 職 内 定 率
北海道・東北地区	84.6% ( 3.0 )	近畿地区	87.5% ( 0.5 )
関東地区	88.2% ( ▲ 0.1 )	中国・四国地区	78.7% ( 0.1 )
中部地区	87.1% ( 4.5 )	九州地区	80.1% ( 0.2 )







就職(内定)率の推移 (専修学校専門課程)





大学、短期大学及び高等専門学校卒業予定者の12月1日現在の就職内定状況調査の推移

○就職内定率

【全体】

区分	平成8年12月	平成9年12月	平成10年12月	平成11年12月	平成12年12月	平成13年12月	平成14年12月	平成15年12月	平成16年12月	平成17年12月	平成18年12月
大学	83.5%	84.8% ( 1.3)	80.3% (▲4.5)	74.5% (▲5.8)	75.2% ( 0.7)	76.7% ( 1.5)	76.7% ( 0.0)	73.5% (▲3.2)	74.3% ( 0.8)	77.4% ( 3.1)	79.6% ( 2.2)
うち：国公立	82.7%	82.8% ( 0.1)	85.7% ( 2.9)	80.9% (▲4.8)	79.1% (▲1.8)	78.9% (▲0.2)	80.0% ( 1.1)	<b>75.1%</b> (▲4.9)	77.3% ( 2.2)	78.0% ( 0.7)	83.1% ( <b>5.1</b> )
私立	83.8%	85.5% ( 1.7)	78.6% (▲6.9)	72.6% (▲6.0)	74.0% ( 1.4)	76.0% ( 2.0)	75.8% (▲0.2)	73.1% (▲2.7)	73.4% ( 0.3)	77.2% ( 3.8)	78.6% ( 1.4)
短期大学	61.6%	60.5% (▲1.1)	56.6% (▲3.9)	46.8% (▲9.8)	48.5% ( 1.7)	52.3% ( 3.8)	55.6% ( 3.3)	49.6% (▲6.0)	49.2% (▲0.4)	50.0% ( 0.8)	54.2% ( 4.2)
高等専門学校	96.1%	96.0% (▲0.1)	97.3% ( 1.3)	97.3% ( 0.0)	93.8% (▲3.5)	95.1% ( 1.3)	94.1% (▲1.0)	98.3% ( <b>4.2</b> )	<b>100.0%</b> ( 1.7)	<b>93.5%</b> (▲6.5)	97.3% ( 3.8)
総計	81.4%	82.5% ( 1.1)	78.1% (▲4.4)	71.9% (▲6.2)	72.6% ( 0.7)	74.4% ( 1.8)	74.8% ( 0.4)	71.4% (▲3.4)	72.0% ( 0.6)	74.7% ( 2.7)	78.2% ( 3.5)

区分	平成19年12月	平成20年12月	平成21年12月	平成22年12月	平成23年12月	平成24年12月	平成25年12月	平成26年12月	平成27年12月	平成28年12月	平成29年12月
大学	81.6% ( 2.0)	80.5% (▲1.1)	73.1% (▲7.4)	<b>68.8%</b> (▲4.3)	71.9% ( 3.1)	75.0% ( 3.1)	76.6% ( 1.6)	80.3% ( 3.7)	80.4% ( 0.1)	85.0% ( <b>4.6</b> )	<b>86.0%</b> ( 1.0)
うち：国公立	85.8% ( 2.7)	85.3% (▲0.5)	80.7% (▲4.6)	76.7% (▲4.0)	81.4% ( 4.7)	79.5% (▲1.9)	81.7% ( 2.2)	84.5% ( 2.8)	84.1% (▲0.4)	<b>86.9%</b> ( 2.8)	<b>86.9%</b> ( 0.0)
私立	80.3% ( 1.7)	79.0% (▲1.3)	70.5% (▲8.5)	<b>66.3%</b> (▲4.2)	68.8% ( 2.5)	73.6% ( 4.8)	75.0% ( 1.4)	78.9% ( 3.9)	79.2% ( 0.3)	84.4% ( <b>5.2</b> )	<b>85.7%</b> ( 1.3)
短期大学	60.7% ( 6.5)	56.9% (▲3.8)	47.4% (▲9.5)	<b>45.3%</b> (▲2.1)	47.9% ( 2.6)	59.3% ( <b>11.4</b> )	58.6% (▲0.7)	60.9% ( 2.3)	68.0% ( 7.1)	72.6% ( 4.6)	<b>75.4%</b> ( 2.8)
高等専門学校	98.7% ( 1.4)	95.8% (▲2.9)	96.9% ( 1.1)	94.7% (▲2.2)	97.2% ( 2.5)	99.2% ( 2.0)	98.7% (▲0.5)	96.9% (▲1.8)	96.4% (▲0.5)	98.3% ( 1.9)	97.6% (▲0.7)
総計	80.4% ( 2.2)	78.9% (▲1.5)	71.9% (▲7.0)	<b>67.9%</b> (▲4.0)	71.1% ( 3.2)	74.8% ( 3.7)	76.0% ( 1.2)	79.2% ( 3.2)	80.0% ( 0.8)	84.5% ( <b>4.5</b> )	<b>85.6%</b> ( 1.1)

【男子】

区分	平成8年12月	平成9年12月	平成10年12月	平成11年12月	平成12年12月	平成13年12月	平成14年12月	平成15年12月	平成16年12月	平成17年12月	平成18年12月
大学	87.0%	<b>87.6%</b> ( 0.6)	83.5% (▲4.1)	77.3% (▲6.2)	77.7% ( 0.4)	78.6% ( 0.9)	79.0% ( 0.4)	74.4% (▲4.6)	75.3% ( 0.9)	78.9% ( 3.6)	80.9% ( 2.0)
うち：国公立	85.7%	85.1% (▲0.6)	<b>89.2%</b> ( 4.1)	82.3% (▲6.9)	78.4% (▲3.9)	79.2% ( 0.8)	81.1% ( 1.9)	76.4% (▲4.7)	<b>75.3%</b> (▲1.1)	79.2% ( 3.9)	83.5% ( 4.3)
私立	87.4%	<b>88.5%</b> ( 1.1)	81.8% (▲6.7)	75.7% (▲6.1)	77.5% ( 1.8)	78.4% ( 0.9)	78.4% ( 0.0)	73.8% (▲4.6)	75.4% ( 1.6)	78.9% ( <b>3.5</b> )	80.1% ( 1.2)
短期大学	61.6%	60.5% (▲1.1)	56.6% (▲3.9)	46.8% (▲9.8)	48.5% ( 1.7)	52.3% ( 3.8)	55.6% ( 3.3)	49.6% (▲6.0)	49.2% (▲0.4)	50.0% ( 0.8)	54.2% ( 4.2)
高等専門学校	96.1%	96.0% (▲0.1)	97.3% ( 1.3)	97.3% ( 0.0)	93.8% (▲3.5)	95.1% ( 1.3)	94.1% (▲1.0)	98.3% ( <b>4.2</b> )	<b>100.0%</b> ( 1.7)	<b>93.5%</b> (▲6.5)	97.3% ( 3.8)
総計	87.2%	<b>87.9%</b> ( 0.7)	84.0% (▲3.9)	77.9% (▲6.1)	78.2% ( 0.3)	79.1% ( 0.9)	79.5% ( 0.4)	75.1% (▲4.4)	76.2% ( 1.1)	79.4% ( 3.2)	82.8% ( 3.4)

区分	平成19年12月	平成20年12月	平成21年12月	平成22年12月	平成23年12月	平成24年12月	平成25年12月	平成26年12月	平成27年12月	平成28年12月	平成29年12月
大学	81.8% ( 0.9)	80.4% (▲1.4)	73.0% (▲7.4)	<b>70.1%</b> (▲2.9)	73.1% ( 3.0)	74.5% ( 1.4)	76.2% ( 1.7)	78.9% ( 2.7)	79.0% ( 0.1)	83.1% ( <b>4.1</b> )	85.2% ( 2.1)
うち：国公立	86.0% ( 2.5)	84.2% (▲1.8)	76.7% (▲7.5)	75.4% (▲1.3)	81.6% ( 6.2)	77.5% (▲4.1)	79.6% ( 2.1)	82.5% ( 2.9)	80.6% (▲1.9)	88.1% ( <b>7.5</b> )	86.9% (▲1.2)
私立	80.6% ( 0.5)	79.3% (▲1.3)	71.8% (▲7.5)	<b>68.4%</b> (▲3.4)	70.4% ( 2.0)	73.6% ( 3.2)	75.1% ( 1.5)	77.8% ( 2.7)	78.5% ( 0.7)	81.6% ( 3.1)	84.7% ( 3.1)
短期大学	60.7% ( 6.5)	56.9% (▲3.8)	47.4% (▲9.5)	<b>45.3%</b> (▲2.1)	47.9% ( 2.6)	59.3% ( <b>11.4</b> )	58.6% (▲0.7)	60.9% ( 2.3)	68.0% ( 7.1)	72.6% ( 4.6)	<b>75.4%</b> ( 2.8)
高等専門学校	98.7% ( 1.4)	95.8% (▲2.9)	96.9% ( 1.1)	94.7% (▲2.2)	97.2% ( 2.5)	99.2% ( 2.0)	98.7% (▲0.5)	96.9% (▲1.8)	96.4% (▲0.5)	98.3% ( 1.9)	97.6% (▲0.7)
総計	83.6% ( 0.8)	81.9% (▲1.7)	75.5% (▲6.4)	<b>72.7%</b> (▲2.8)	75.9% ( 3.2)	77.3% ( 1.4)	78.5% ( 1.2)	80.7% ( 2.2)	80.9% ( 0.2)	84.7% ( <b>3.8</b> )	86.5% ( 1.8)

【女子】

区分	平成8年12月	平成9年12月	平成10年12月	平成11年12月	平成12年12月	平成13年12月	平成14年12月	平成15年12月	平成16年12月	平成17年12月	平成18年12月
大学	76.0%	78.8% ( 2.8)	73.5% (▲5.3)	68.8% (▲4.7)	71.0% ( 2.2)	73.6% ( 2.6)	73.6% ( 0.0)	72.4% (▲1.2)	72.9% ( 0.5)	75.5% ( 2.6)	78.2% ( 2.7)
うち：国公立	76.4%	77.3% ( 0.9)	78.3% ( 1.0)	78.0% (▲0.3)	80.3% ( 2.3)	78.3% (▲2.0)	78.5% ( 0.2)	<b>73.4%</b> (▲5.1)	79.8% ( <b>6.4</b> )	76.8% (▲3.0)	82.6% ( 5.8)
私立	75.9%	79.2% ( 3.3)	71.9% (▲7.3)	66.1% (▲5.8)	68.2% ( 2.1)	72.2% ( 4.0)	72.1% (▲0.1)	72.2% ( 0.1)	71.0% (▲1.2)	75.1% ( 4.1)	76.8% ( 1.7)
短期大学	61.6%	60.5% (▲1.1)	56.6% (▲3.9)	46.8% (▲9.8)	48.5% ( 1.7)	52.3% ( 3.8)	55.6% ( 3.3)	49.6% (▲6.0)	49.2% (▲0.4)	50.0% ( 0.8)	54.2% ( 4.2)
高等専門学校	96.1%	96.0% (▲0.1)	97.3% ( 1.3)	97.3% ( 0.0)	93.8% (▲3.5)	95.1% ( 1.3)	94.1% (▲1.0)	98.3% ( <b>4.2</b> )	<b>100.0%</b> ( 1.7)	<b>93.5%</b> (▲6.5)	97.3% ( 3.8)
総計	71.9%	73.8% ( 1.9)	68.8% (▲5.0)	<b>62.5%</b> (▲6.3)	65.3% ( 2.8)	68.3% ( 3.0)	69.5% ( 1.2)	67.4% (▲2.1)	67.7% ( 0.3)	70.1% ( 2.4)	73.4% ( 3.3)

区分	平成19年12月	平成20年12月	平成21年12月	平成22年12月	平成23年12月	平成24年12月	平成25年12月	平成26年12月	平成27年12月	平成28年12月	平成29年12月
大学	81.4% ( 3.2)	80.5% (▲0.9)	73.2% (▲7.3)	<b>67.4%</b> (▲5.8)	70.5% ( 3.1)	75.6% ( 5.1)	77.2% ( 1.6)	81.9% ( 4.7)	82.0% ( 0.1)	<b>87.2%</b> ( <b>5.2</b> )	87.0% (▲0.2)
うち：国公立	85.6% ( 3.0)	86.4% ( 0.8)	85.1% (▲1.3)	78.1% (▲7.0)	81.2% ( 3.1)	81.6% ( 0.4)	83.9% ( 2.3)	86.8% ( 2.9)	<b>87.8%</b> ( 1.0)	85.6% (▲2.2)	87.0% ( 1.4)
私立	79.9% ( 3.1)	78.5% (▲1.4)	69.0% (▲9.5)	<b>63.9%</b> (▲5.1)	66.8% ( 2.9)	73.5% ( 6.7)	75.0% ( 1.5)	80.3% ( 5.3)	80.0% (▲0.3)	<b>87.7%</b> ( <b>7.7</b> )	87.0% (▲0.7)
短期大学	60.7% ( 6.5)	56.9% (▲3.8)	47.4% (▲9.5)	<b>45.3%</b> (▲2.1)	47.9% ( 2.6)	59.3% ( <b>11.4</b> )	58.6% (▲0.7)	60.9% ( 2.3)	68.0% ( 7.1)	72.6% ( 4.6)	<b>75.4%</b> ( 2.8)
高等専門学校	98.7% ( 1.4)	95.8% (▲2.9)	96.9% ( 1.1)	94.7% (▲2.2)	97.2% ( 2.5)	99.2% ( 2.0)	98.7% (▲0.5)	96.9% (▲1.8)	96.4% (▲0.5)	98.3% ( 1.9)	97.6% (▲0.7)
総計	77.1% ( 3.7)	75.7% (▲1.4)	68.0% (▲7.7)	62.8% (▲5.2)	66.0% ( 3.2)	72.2% ( <b>6.2</b> )	73.4% ( 1.2)	77.6% ( 4.2)	79.1% ( 1.5)	84.2% ( 5.1)	<b>84.6%</b> ( 0.4)

(注) 1. ( )内は、前年度同期の調査からの増減値である(▲は減少)。  
 2. 平成8年度から、文部科学省・厚生労働省調査を実施。  
 3. 数字に下線が引かれているものは、統計開始以来最も低い値を示し、斜体は最も高い値を示す。

【文理別就職内定率】(文系)

区分	平成8年12月	平成9年12月	平成10年12月	平成11年12月	平成12年12月	平成13年12月	平成14年12月	平成15年12月	平成16年12月	平成17年12月	平成18年12月
大学	82.0%	83.3% (▲1.3)	78.7% (▲4.6)	73.1% (▲5.6)	73.7% (▲0.6)	75.5% (▲1.8)	76.7% (▲1.2)	73.0% (▲3.7)	73.2% (▲0.2)	76.7% (▲3.5)	78.9% (▲2.2)
うち:国立	79.3%	79.5% (▲0.2)	83.7% (▲4.2)	79.2% (▲4.5)	77.2% (▲2.0)	76.3% (▲0.9)	80.2% (▲3.9)	<b>75.3%</b> (▲4.9)	76.8% (▲1.5)	78.6% (▲1.8)	83.4% (▲4.8)
私立	82.7%	84.3% (▲1.6)	77.5% (▲6.8)	71.6% (▲5.9)	72.9% (▲1.3)	75.4% (▲2.5)	75.9% (▲0.5)	72.5% (▲3.4)	72.4% (▲0.1)	76.3% (▲3.9)	77.8% (▲1.5)

区分	平成19年12月	平成20年12月	平成21年12月	平成22年12月	平成23年12月	平成24年12月	平成25年12月	平成26年12月	平成27年12月	平成28年12月	平成29年12月
大学	80.9% (▲2.0)	80.4% (▲0.5)	72.0% (▲8.4)	<b>68.3%</b> (▲3.7)	71.1% (▲2.8)	73.9% (▲2.8)	74.8% (▲0.9)	79.4% (▲4.6)	79.7% (▲0.3)	84.6% (▲4.9)	<b>85.7%</b> (▲1.1)
うち:国立	86.9% (▲3.5)	87.4% (▲0.5)	79.8% (▲7.6)	77.2% (▲2.6)	81.1% (▲3.9)	79.1% (▲2.0)	80.1% (▲1.0)	84.8% (▲4.7)	83.9% (▲0.9)	87.4% (▲3.5)	<b>87.6%</b> (▲0.2)
私立	79.4% (▲1.6)	78.8% (▲0.6)	69.9% (▲8.9)	<b>66.1%</b> (▲3.8)	68.5% (▲2.4)	72.6% (▲4.1)	73.5% (▲0.9)	78.0% (▲4.5)	78.7% (▲0.7)	84.0% (▲5.3)	<b>85.3%</b> (▲1.3)

【文理別就職内定率】(理系)

区分	平成8年12月	平成9年12月	平成10年12月	平成11年12月	平成12年12月	平成13年12月	平成14年12月	平成15年12月	平成16年12月	平成17年12月	平成18年12月
大学	90.2%	<b>91.1%</b> (▲0.9)	87.3% (▲3.8)	80.7% (▲6.6)	81.9% (▲1.2)	81.8% (▲0.1)	77.1% (▲4.7)	76.0% (▲1.1)	79.3% (▲3.3)	80.5% (▲1.2)	83.3% (▲2.8)
うち:国立	89.1%	88.8% (▲0.3)	<b>89.5%</b> (▲0.7)	84.2% (▲5.3)	82.7% (▲1.5)	84.1% (▲1.4)	79.6% (▲4.5)	<b>74.6%</b> (▲5.0)	78.4% (▲3.8)	76.9% (▲1.5)	82.3% (▲5.4)
私立	91.3%	<b>93.1%</b> (▲1.8)	85.6% (▲7.5)	78.2% (▲7.4)	81.3% (▲3.1)	80.2% (▲1.1)	75.0% (▲5.2)	77.0% (▲2.0)	79.9% (▲2.9)	83.1% (▲3.2)	84.1% (▲1.0)

区分	平成19年12月	平成20年12月	平成21年12月	平成22年12月	平成23年12月	平成24年12月	平成25年12月	平成26年12月	平成27年12月	平成28年12月	平成29年12月
大学	85.1% (▲1.8)	80.8% (▲4.3)	78.6% (▲2.2)	<b>71.3%</b> (▲7.3)	75.4% (▲4.1)	80.2% (▲4.8)	85.0% (▲4.8)	84.2% (▲0.8)	83.4% (▲0.8)	86.6% (▲3.2)	87.2% (▲0.6)
うち:国立	83.6% (▲1.3)	81.4% (▲2.2)	82.5% (▲1.1)	75.6% (▲6.9)	82.1% (▲6.5)	80.4% (▲1.7)	85.4% (▲5.0)	83.8% (▲1.6)	84.6% (▲0.8)	86.0% (▲1.4)	85.3% (▲0.7)
私立	86.2% (▲2.1)	80.3% (▲5.9)	74.9% (▲5.4)	<b>67.8%</b> (▲7.1)	70.2% (▲2.4)	80.0% (▲9.8)	84.8% (▲4.8)	84.5% (▲0.3)	82.6% (▲1.9)	87.1% (▲4.5)	88.4% (▲1.3)

【地域別就職内定状況(大学)】

区分	平成8年12月	平成9年12月	平成10年12月	平成11年12月	平成12年12月	平成13年12月	平成14年12月	平成15年12月	平成16年12月	平成17年12月	平成18年12月
北海道・東北	72.8%	75.2% (▲2.4)	77.4% (▲2.2)	69.7% (▲7.7)	<b>65.8%</b> (▲3.9)	69.3% (▲3.5)	73.1% (▲3.8)	72.9% (▲0.2)	68.0% (▲4.9)	73.2% (▲5.2)	73.3% (▲0.1)
関東	92.2%	<b>92.6%</b> (▲0.4)	87.7% (▲4.9)	81.6% (▲6.1)	83.0% (▲1.4)	85.1% (▲2.1)	84.1% (▲1.0)	81.2% (▲2.9)	80.1% (▲1.1)	84.6% (▲4.5)	83.1% (▲1.5)
中部	77.4%	82.0% (▲4.6)	74.7% (▲7.3)	73.0% (▲1.7)	76.0% (▲3.0)	80.5% (▲4.5)	71.0% (▲9.5)	70.7% (▲0.3)	73.1% (▲2.4)	77.7% (▲4.6)	78.4% (▲0.7)
近畿	85.6%	86.2% (▲0.6)	83.0% (▲3.2)	76.3% (▲6.7)	75.0% (▲1.3)	73.0% (▲2.0)	75.3% (▲2.3)	73.5% (▲1.8)	76.1% (▲2.6)	76.1% (▲0.0)	82.7% (▲6.6)
中国・四国	72.5%	74.8% (▲2.3)	68.1% (▲6.7)	61.6% (▲6.5)	71.1% (▲9.5)	67.9% (▲3.2)	71.6% (▲3.7)	<b>54.0%</b> (▲17.6)	60.2% (▲6.2)	69.1% (▲8.9)	72.2% (▲3.1)
九州	72.8%	73.2% (▲0.4)	63.8% (▲9.4)	60.6% (▲3.2)	<b>59.0%</b> (▲1.6)	65.5% (▲6.5)	69.6% (▲4.1)	65.5% (▲4.1)	65.7% (▲0.2)	65.2% (▲0.5)	73.8% (▲8.6)

区分	平成19年12月	平成20年12月	平成21年12月	平成22年12月	平成23年12月	平成24年12月	平成25年12月	平成26年12月	平成27年12月	平成28年12月	平成29年12月
北海道・東北	76.9% (▲3.6)	71.6% (▲5.3)	69.5% (▲2.1)	69.9% (▲0.4)	69.5% (▲0.4)	73.9% (▲4.4)	74.8% (▲0.9)	78.4% (▲3.6)	75.6% (▲2.8)	81.6% (▲6.0)	<b>84.6%</b> (▲3.0)
関東	83.7% (▲0.6)	83.5% (▲0.2)	76.4% (▲7.1)	<b>72.1%</b> (▲4.3)	75.4% (▲3.3)	76.8% (▲1.4)	82.7% (▲5.9)	85.6% (▲2.9)	86.8% (▲1.2)	88.3% (▲1.5)	88.2% (▲0.1)
中部	79.7% (▲1.3)	85.1% (▲5.4)	69.7% (▲15.4)	<b>61.7%</b> (▲8.0)	70.3% (▲8.6)	72.8% (▲2.5)	72.4% (▲0.4)	76.1% (▲3.7)	78.8% (▲2.7)	82.6% (▲3.8)	<b>87.1%</b> (▲4.5)
近畿	84.3% (▲1.6)	81.3% (▲3.0)	75.1% (▲6.2)	<b>71.0%</b> (▲4.1)	71.9% (▲0.9)	77.1% (▲5.2)	78.0% (▲0.9)	82.3% (▲4.3)	81.4% (▲0.9)	87.0% (▲5.6)	<b>87.5%</b> (▲0.5)
中国・四国	<b>79.3%</b> (▲7.1)	77.0% (▲2.3)	67.4% (▲9.6)	64.7% (▲2.7)	69.3% (▲4.6)	69.1% (▲0.2)	66.7% (▲2.4)	70.5% (▲3.8)	71.0% (▲0.5)	78.6% (▲7.6)	78.7% (▲0.1)
九州	76.4% (▲2.6)	74.9% (▲1.5)	69.6% (▲5.3)	63.1% (▲6.5)	67.3% (▲4.2)	71.6% (▲4.3)	67.1% (▲4.5)	71.6% (▲4.5)	70.3% (▲1.3)	79.9% (▲9.6)	<b>80.1%</b> (▲0.2)

- (注) 1. ( )内は、前年度同期の調査からの増減値である(▲は減少)。  
 2. 平成8年度から、文部科学省・厚生労働省調査を実施。  
 3. 数字に下線が引かれているものは、統計開始以来最も低い値を示し、斜体は最も高い値を示す。

○就職希望率

【全体】

区分	平成8年12月	平成9年12月	平成10年12月	平成11年12月	平成12年12月	平成13年12月	平成14年12月	平成15年12月	平成16年12月	平成17年12月	平成18年12月
大学	75.3%	75.5% (▲0.2)	72.0% (▲3.5)	68.1% (▲3.9)	69.2% (▲1.1)	69.4% (▲0.2)	69.9% (▲0.5)	69.3% (▲0.6)	71.6% (▲2.3)	73.2% (▲1.6)	73.2% (▲0.0)
うち 国公立	57.6%	<b>58.0%</b> (▲0.4)	50.4% (▲7.6)	47.8% (▲2.6)	50.3% (▲2.5)	49.6% (▲0.7)	50.3% (▲0.7)	47.9% (▲2.4)	<b>47.7%</b> (▲0.2)	50.7% (▲3.0)	52.4% (▲1.7)
私立	84.3%	84.4% (▲0.1)	83.1% (▲1.3)	78.4% (▲4.7)	<b>76.1%</b> (▲0.3)	78.9% (▲0.8)	79.3% (▲0.4)	79.5% (▲0.2)	82.9% (▲3.4)	83.9% (▲1.0)	83.5% (▲0.4)
短期大学	83.1%	78.8% (▲4.3)	79.2% (▲0.4)	78.5% (▲0.7)	78.1% (▲0.4)	<b>76.5%</b> (▲1.6)	77.1% (▲0.6)	78.6% (▲1.5)	79.8% (▲1.2)	80.4% (▲0.6)	78.1% (▲2.3)
高等専門学校	63.3%	62.5% (▲0.8)	61.7% (▲0.8)	61.7% (▲0.0)	54.2% (▲7.5)	50.8% (▲3.4)	56.7% (▲5.9)	<b>49.2%</b> (▲7.5)	55.8% (▲6.6)	51.7% (▲4.1)	<b>63.8%</b> (▲12.1)
総計	75.8%	75.5% (▲0.3)	72.5% (▲3.0)	<b>69.0%</b> (▲3.5)	69.7% (▲0.7)	69.7% (▲0.0)	70.3% (▲0.6)	69.7% (▲0.6)	72.0% (▲2.3)	73.4% (▲1.4)	73.0% (▲0.4)

区分	平成19年12月	平成20年12月	平成21年12月	平成22年12月	平成23年12月	平成24年12月	平成25年12月	平成26年12月	平成27年12月	平成28年12月	平成29年12月
大学	75.1% (▲1.9)	75.4% (▲0.3)	73.8% (▲1.6)	72.7% (▲1.1)	75.4% (▲2.7)	75.7% (▲0.3)	76.4% (▲0.7)	77.7% (▲1.3)	78.0% (▲0.3)	78.0% (▲0.0)	<b>78.6%</b> (▲0.6)
うち 国公立	54.4% (▲2.0)	53.8% (▲0.6)	56.3% (▲2.5)	52.9% (▲3.4)	56.6% (▲3.7)	55.8% (▲0.8)	55.2% (▲0.6)	56.8% (▲1.6)	55.4% (▲1.4)	56.1% (▲0.7)	55.2% (▲0.9)
私立	85.4% (▲1.9)	86.1% (▲0.7)	82.4% (▲3.7)	82.6% (▲0.2)	84.7% (▲2.1)	85.5% (▲0.8)	86.9% (▲1.4)	88.1% (▲1.2)	89.2% (▲1.1)	88.8% (▲0.4)	<b>90.2%</b> (▲1.4)
短期大学	81.7% (▲3.6)	80.4% (▲1.3)	79.0% (▲1.4)	79.4% (▲0.4)	79.0% (▲0.4)	83.7% (▲4.7)	81.7% (▲2.0)	83.1% (▲1.4)	83.5% (▲0.4)	84.2% (▲0.7)	<b>86.9%</b> (▲2.7)
高等専門学校	57.3% (▲6.5)	53.0% (▲4.3)	56.0% (▲3.0)	56.5% (▲0.5)	62.5% (▲6.0)	60.5% (▲2.0)	58.0% (▲2.5)	57.0% (▲1.0)	62.0% (▲5.0)	57.8% (▲4.2)	63.0% (▲5.2)
総計	74.5% (▲1.5)	74.3% (▲0.2)	73.0% (▲1.3)	72.2% (▲0.8)	74.8% (▲2.6)	75.3% (▲0.5)	75.6% (▲0.3)	76.7% (▲1.1)	77.3% (▲0.6)	77.1% (▲0.2)	<b>78.3%</b> (▲1.2)

【男子】

区分	平成8年12月	平成9年12月	平成10年12月	平成11年12月	平成12年12月	平成13年12月	平成14年12月	平成15年12月	平成16年12月	平成17年12月	平成18年12月
大学	<b>73.9%</b>	73.7% (▲0.2)	69.9% (▲3.8)	65.9% (▲4.0)	65.9% (▲0.0)	66.2% (▲0.3)	66.7% (▲0.5)	<b>65.4%</b> (▲1.3)	67.6% (▲2.2)	68.8% (▲1.2)	67.3% (▲1.5)
うち 国公立	53.8%	<b>55.3%</b> (▲1.5)	46.6% (▲8.7)	44.8% (▲1.8)	45.9% (▲1.1)	45.6% (▲0.3)	44.9% (▲0.7)	42.6% (▲2.3)	<b>41.6%</b> (▲1.0)	43.6% (▲2.0)	43.9% (▲0.3)
私立	84.9%	83.7% (▲1.2)	82.6% (▲1.1)	77.4% (▲5.2)	<b>76.1%</b> (▲1.3)	76.8% (▲0.7)	77.7% (▲0.9)	77.1% (▲0.6)	80.8% (▲3.7)	81.9% (▲1.1)	79.9% (▲2.0)
高等専門学校	63.3%	62.5% (▲0.8)	61.7% (▲0.8)	61.7% (▲0.0)	54.2% (▲7.5)	50.8% (▲3.4)	56.7% (▲5.9)	<b>49.2%</b> (▲7.5)	55.8% (▲6.6)	51.7% (▲4.1)	<b>63.8%</b> (▲12.1)
総計	<b>73.6%</b>	73.3% (▲0.2)	69.6% (▲3.7)	65.8% (▲3.8)	65.4% (▲0.4)	65.6% (▲0.2)	66.3% (▲0.7)	<b>64.7%</b> (▲1.6)	67.1% (▲2.4)	68.1% (▲1.0)	66.9% (▲1.2)

区分	平成19年12月	平成20年12月	平成21年12月	平成22年12月	平成23年12月	平成24年12月	平成25年12月	平成26年12月	平成27年12月	平成28年12月	平成29年12月
大学	70.1% (▲2.8)	69.9% (▲0.2)	68.6% (▲1.3)	67.3% (▲1.3)	69.3% (▲2.0)	69.6% (▲0.3)	71.1% (▲1.5)	72.2% (▲1.1)	72.4% (▲0.2)	72.3% (▲0.1)	73.4% (▲1.1)
うち 国公立	46.4% (▲2.5)	45.1% (▲1.3)	48.3% (▲3.2)	45.8% (▲2.5)	48.3% (▲2.5)	46.8% (▲1.5)	47.2% (▲0.4)	48.9% (▲1.7)	46.4% (▲2.5)	47.9% (▲1.5)	46.5% (▲1.4)
私立	82.9% (▲3.0)	83.2% (▲0.3)	79.5% (▲3.7)	78.9% (▲0.6)	80.5% (▲1.6)	81.9% (▲1.4)	83.9% (▲2.0)	84.7% (▲0.8)	86.3% (▲1.6)	85.3% (▲1.0)	<b>87.7%</b> (▲2.4)
短期大学	57.3% (▲6.5)	53.0% (▲4.3)	56.0% (▲3.0)	56.5% (▲0.5)	62.5% (▲6.0)	60.5% (▲2.0)	58.0% (▲2.5)	57.0% (▲1.0)	62.0% (▲5.0)	57.8% (▲4.2)	63.0% (▲5.2)
総計	68.5% (▲1.6)	67.8% (▲0.7)	67.0% (▲0.8)	66.0% (▲1.0)	68.5% (▲2.5)	68.5% (▲0.0)	69.5% (▲1.0)	70.3% (▲0.8)	71.1% (▲0.8)	70.4% (▲0.7)	72.0% (▲1.6)

【女子】

区分	平成8年12月	平成9年12月	平成10年12月	平成11年12月	平成12年12月	平成13年12月	平成14年12月	平成15年12月	平成16年12月	平成17年12月	平成18年12月
大学	78.4%	79.8% (▲1.4)	77.1% (▲2.7)	<b>73.2%</b> (▲3.9)	75.4% (▲2.2)	75.5% (▲0.1)	75.0% (▲0.5)	75.2% (▲0.2)	77.2% (▲2.0)	79.2% (▲2.0)	81.4% (▲2.2)
うち 国公立	67.9%	65.6% (▲2.3)	60.8% (▲4.8)	<b>55.9%</b> (▲4.9)	60.1% (▲4.2)	58.6% (▲1.5)	59.6% (▲1.0)	56.8% (▲2.8)	57.4% (▲0.6)	61.9% (▲4.5)	65.8% (▲3.9)
私立	83.0%	86.1% (▲3.1)	84.2% (▲1.9)	<b>80.7%</b> (▲3.5)	81.6% (▲0.9)	82.4% (▲0.8)	81.5% (▲0.9)	83.0% (▲1.5)	85.7% (▲2.7)	86.6% (▲0.9)	88.3% (▲1.7)
短期大学	83.1%	78.8% (▲4.3)	79.2% (▲0.4)	78.5% (▲0.7)	78.1% (▲0.4)	<b>76.5%</b> (▲1.6)	77.1% (▲0.6)	78.6% (▲1.5)	79.8% (▲1.2)	80.4% (▲0.6)	78.1% (▲2.3)
総計	79.7%	79.6% (▲0.1)	77.7% (▲1.9)	<b>74.6%</b> (▲3.1)	76.1% (▲1.5)	75.8% (▲0.3)	75.4% (▲0.4)	75.9% (▲0.5)	77.7% (▲1.8)	79.4% (▲1.7)	80.7% (▲1.3)

区分	平成19年12月	平成20年12月	平成21年12月	平成22年12月	平成23年12月	平成24年12月	平成25年12月	平成26年12月	平成27年12月	平成28年12月	平成29年12月
大学	82.0% (▲0.6)	83.0% (▲1.0)	80.9% (▲2.1)	80.3% (▲0.6)	83.8% (▲3.5)	84.1% (▲0.3)	83.8% (▲0.3)	85.3% (▲1.5)	85.8% (▲0.5)	<b>85.9%</b> (▲0.0)	<b>85.9%</b> (▲0.0)
うち 国公立	67.2% (▲1.4)	67.5% (▲0.3)	69.0% (▲1.5)	64.2% (▲4.8)	69.6% (▲5.4)	<b>70.1%</b> (▲0.5)	67.8% (▲2.3)	69.3% (▲1.5)	69.6% (▲0.3)	69.1% (▲0.1)	69.0% (▲0.1)
私立	88.6% (▲0.3)	89.9% (▲1.3)	86.2% (▲3.7)	87.4% (▲1.2)	90.2% (▲2.8)	90.3% (▲0.1)	90.9% (▲0.6)	92.5% (▲1.6)	92.9% (▲0.4)	93.3% (▲0.1)	<b>93.4%</b> (▲0.1)
短期大学	81.7% (▲3.6)	80.4% (▲1.3)	79.0% (▲1.4)	79.4% (▲0.4)	79.0% (▲0.4)	83.7% (▲4.7)	81.7% (▲2.0)	83.1% (▲1.4)	83.5% (▲0.4)	84.2% (▲2.7)	<b>86.9%</b> (▲2.7)
総計	82.0% (▲1.3)	82.5% (▲0.5)	80.5% (▲2.0)	80.1% (▲0.4)	82.8% (▲2.7)	84.0% (▲1.2)	83.4% (▲0.6)	84.9% (▲1.5)	85.3% (▲0.4)	85.6% (▲0.5)	<b>86.1%</b> (▲0.5)

(注) 1. ( )内は、前年度同期の調査からの増減値である(▲は減少)。  
 2. 平成8年度から、文部科学省・厚生労働省調査を実施。  
 3. 数字に下線が引かれているものは、統計開始以来最も低い値を示し、斜体は最も高い値を示す。

【参考】

# 平成30年3月卒業予定大学生等対象就職面接会、企業説明会等開催予定表

※平成30年1月17日以降開催予定の大学生等を対象とした就職面接会、企業説明会等を掲載しています。(計120回)

※特段の記載が無い限り、既卒者も対象です。

※変更の可能性もありますので、詳細については各都道府県労働局にお問い合わせください。

※各都道府県労働局のホームページに参加企業等の情報を順次掲載しております。管轄労働局名をクリックすると各都道府県労働局のホームページを閲覧することができますので、ご参照ください。(面接会が終了次第、参加企業等の情報の掲載も終了します。)

管轄労働局	開催日	開催時間	イベント名	開催場所	備考
北海道	2月6日	14:00 ~ 16:30	新規学校卒業生就職面接会	札幌パークホテル(札幌市)	大学等新卒者及び既卒者対象
青森	2月6日	13:30 ~ 15:30	来さいまい!むつ☆就職相談フェア	むつ市役所大会議室(むつ市)	大学等新卒者及び既卒者、一般求職者も対象
	3月5日	13:00 ~ 16:00	合同企業説明会in青森	ホテル青森(青森市)	大学等新卒者及び既卒者対象
	3月6日	13:00 ~ 16:00	合同企業説明会in八戸	八戸プラザホテル 別館アーバンホール(八戸市)	大学等新卒者及び既卒者対象
	3月8日	13:30 ~ 16:00	合同企業説明会in弘前	ホテル ニューキャッスル(弘前市)	大学等新卒者及び既卒者対象
岩手	2月2日	13:30 ~ 16:00	就職フェア2018	二戸ロイヤルパレス(二戸市)	一般求職者も対象
	2月5日	10:30 ~ 15:30	就職相談会「WinterChance2018」	大船渡市市民文化会館リアスホール(大船渡市)	気仙地域に就職を希望するUターン希望者、一般求職者、平成30年3月新卒者やその家族も対象
	3月15日	13:00 ~ 16:00	もりおか就職ガイダンス	ホテルメトロポリタン盛岡 ニューウイング(盛岡市)	大学等新卒者及び既卒者対象
	3月16日	13:30 ~ 15:30	中東北就職ガイダンスin一関	なのはなプラザ2階(一関市)	一般求職者、既卒者、Uターン就職希望者も対象
秋田	2月10日	12:00 ~ 16:30	Aターンフェアin東京	浅草橋ヒューリックホール(東京都台東区)	秋田県へのUターン(Aターン)を希望する学生及び一般求職者対象
	2月27日	13:00 ~ 16:00	秋田県業界研究会	秋田ビューホテル(秋田市)	平成31年3月大学等卒業予定者、平成30年3月大学等卒業予定者、既卒者対象
	3月27日	未定	秋田県合同就職説明会	未定(仙台市)	平成31年3月大学等卒業予定者、平成30年3月大学等卒業予定者、既卒者対象
	3月28日	未定	秋田県合同就職説明会	未定(東京都)	平成31年3月大学等卒業予定者、平成30年3月大学等卒業予定者、既卒者対象
山形	2月16日	13:00 ~ 16:00	ハローワーク就職相談会inやまがた	山形ビッグウイング(山形市)	既卒者、平成30年3月大学等及び高校卒業予定者対象 ※高校卒業予定者は学校の引率が必要
	3月6日	13:00 ~ 16:30	オールやまがた ハローワーク学生企業ガイダンス2019	山形ビッグウイング(山形市)	平成31年3月大学等卒業予定者(卒業年次前の学生)対象
	3月10日	11:00 ~ 16:00	山形ワークフェス in 東京	新宿エルタワー 30Fサンスカイルーム(東京都新宿区)	平成31年3月大学等新規学卒予定者、平成30年3月大学等新規学卒者、Uターン移住希望者対象
	3月11日				
福島	3月2日	10:00 ~ 17:00	ふくしま大卒等就職ガイダンス	池袋サンシャインシティ(東京都豊島区)	平成31年3月大学等卒業予定者及び既卒者対象
	3月8日	10:00 ~ 16:00	ふくしま大卒等就職ガイダンス	ビッグパレットふくしま(郡山市)	平成31年3月大学等卒業予定者及び既卒者対象
茨城	1月26日	13:30 ~ 15:30	ひたちおおたで働こう!常陸太田市就職面接会	パルティホール(常陸太田市)	平成30年3月大学等・高校等卒業予定者及び既卒者、一般求職者、Uターン就職希望者対象
	2月23日	13:00 ~ 16:00	正社員&いきいきシニア就職面接会	茨城県筑西合同庁舎:本庁舎 大会議室(筑西市)	平成30年3月高校等卒業予定者、大学等既卒者、一般求職者、Uターン求職者対象 ※事前申込要
栃木	1月22日	13:00 ~ 16:00	【ユースエール企業・若者応援宣言企業限定】とちぎで働こう!大卒等の合同就職面接会	ホテル東日本宇都宮(宇都宮市)	平成30年3月大学等新卒者及び同学生3年以内既卒者対象 ※要予約
	2月1日	13:30 ~ 16:00	とちぎ就職支援合同面接会	栃木県庁東館講堂(宇都宮市)	平成30年3月大学等新卒者及び同学生3年以内既卒者対象
	3月5日	13:00 ~ 16:00	大卒等合同企業説明会	小山グランドホテル(小山市)	平成31年3月大学等新卒者及び同学生3年以内既卒者対象
埼玉	1月26日	13:00 ~ 16:00	上尾・桶川・伊奈地域雇用対策協議会 若者就職面接会	上尾市文化センター(上尾市)	45歳未満の求職者も対象
	1月29日	13:00 ~ 16:00	第2回 若者就職面接会	富士見市民文化会館(富士見市)	40歳未満の求職者も対象
	2月4日	13:00 ~ 16:00	保育のお仕事 面接会&就職会	戸田市役所5階 大会議室(戸田市)	保育分野での就職を希望する方対象
	2月6日	13:00 ~ 16:00	水と緑豊かな埼玉県南部地域で働こう!合同企業面接会	川口駅前市民ホール フレンジア(川口市)	40歳未満の求職者も対象
	2月8日	13:00 ~ 15:30	春日部地域合同就職面接会	ふれあいキューブ 1階多目的ホール(春日部市)	フルタイム・パートタイム希望者含む
	2月13日	12:30 ~ 16:00	福祉分野合同就職面接会	大宮ソニックシティ(さいたま市)	フルタイム・パートタイム希望者含む
	2月23日	14:00 ~ 16:00	秩父で働きたいあなたを応援します!合同就職面接会	秩父宮記念市民会館(秩父市)	秩父地域で就職を希望する方対象
東京	2月1日	13:30 ~ 16:30	第3回 新規大卒者等合同就職面接会	新宿NSビル「NSイベントホール」(新宿区)	平成30年3月卒業予定者、既卒者対象
神奈川	1月25日	13:00 ~ 16:00	あつぎ正社員就職説明会&面接会	厚木商工会議所(厚木市)	平成30年3月卒業予定高校生、大学生等及び39歳以下の求職者対象
	1月25日	13:00 ~ 16:00	さがみはら新規大学卒業予定者等就職面接会	麻布大学8号館7階 百年記念ホール(相模原市)	大学等新卒者及び既卒者対象
	1月25日	13:00 ~ 16:00	西湘地区就職面接会	小田原市民会館3階 小ホール(小田原市)	大学等新卒者及び一般求職者対象
	1月30日	12:00 ~ 16:00	平成29年度秋 川崎市新規大卒者等合同企業就職面接会	川崎フロンティアビル2階KCCIホール(川崎市)	大学等新卒者及び既卒者対象
	2月8日	13:00 ~ 16:00	よこはま新規大学等卒業予定者・既卒者就職面接会	新都市ホール 横浜そごう9階(横浜市)	大学等新卒者及び既卒者対象
新潟	2月5日	13:00 ~ 16:00	若者のための就職フェア	朱鷺メッセ 2階メインホール(新潟市)	大学等新卒者及び既卒者、45歳未満の求職者対象
	3月9日	13:30 ~ 16:00	さどトキめき就職ガイダンス"春"	金井コミュニティセンター(佐渡市)	大学等新卒者及び既卒者、一般求職者対象
	3月24日	13:00 ~ 16:00	十日町・津南 就職ガイダンス2019	道の駅 クロスステン 大ホール(十日町市)	大学等新卒者及び既卒者対象

管轄労働局	開催日	開催時間	イベント名	開催場所	備考
富山	1月25日	10:30 ~ 15:30	若者のための合同企業説明会	サンフォルテホール(富山市)	平成30年3月大学等卒業予定者対象(3年以内既卒者含む)
	2月9日	14:00 ~ 16:00	入善町人材マッチングフェア	入善町まちなか交流施設 うるおい館2階(入善町)	平成30年3月大学等卒業予定者対象(3年以内既卒者含む)
	3月1日	9:30 ~ 11:30	とやま就活キックオフフェア 合同企業説明会	富山市総合体育館1階第1アリーナ(富山市)	平成30年3月大学等卒業予定者対象(3年以内既卒者含む)
	3月14日	10:00 ~ 16:00	若者のための合同企業説明会	サンフォルテホール(富山市)	平成30年3月大学等卒業予定者対象(3年以内既卒者含む)
石川	2月16日	10:00 ~ 13:00	若者のための企業ガイダンス&就職面接会	石川県本多の森庁舎(金沢市)	平成30年3月大学等卒業予定者及び概ね35歳未満の求職者対象
福井	2月12日	13:00 ~ 15:30	ふるさとジョブフェアin若狭	JA若狭会館(小浜市)	大学等新卒者及び既卒者 概ね40歳未満の求職者対象
	2月18日	13:30 ~ 16:00	2018ふるさとジョブフェアin二州	きらめきみなと館 イベントホール(敦賀市)	H30年3月卒業予定の学生、既卒者、若年Uターン希望者、今後就職活動を控える学生対象
	3月4日	11:00 ~ 17:00	ふるさと企業魅力発見フェア	サンドーム福井(越前市)	大学生・短大・高専・専修学校の学生対象
山梨	3月3日	13:00 ~ 16:00	北社市就職ガイダンス	北社市長坂総合支所(北社市)	大学等新卒者及び既卒者、一般求職者、Uターン希望者対象
長野	2月9日	13:00 ~ 16:00	北信地域合同就職面接会	メルハルク長野 1Fホール(長野市)	平成30年3月大学等卒業予定者(3年以内既卒者含む)及び概ね45歳までの求職者対象(Uターン希望者含む)
	2月9日	13:00 ~ 15:30	松本地区合同就職面接会	アルビコプラザホテル 3階ミヤビエ(松本市)	一般求職者及び平成30年3月新規学卒未内定者対象
	3月5日	13:00 ~ 16:00	合同企業説明会in松本	ホテルブエナビスタ 3F(松本市)	平成31年3月大学等新卒者及び3年以内既卒者対象
	3月8日	13:00 ~ 16:00	上伊那地区企業説明会	伊那市生涯学習センター いなっせ6Fホール(伊那市)	平成31年3月新規大学、短大、専門等卒業予定者対象(3年以内既卒者含む)
	3月9日	13:30 ~ 16:30	諏訪地域合同就職説明会2019(諏訪地域開催)	マリオローヤル会館(茅野市)	平成31年3月大学等新卒者及び3年以内既卒者対象
	3月20日	13:30 ~ 16:00	諏訪地域合同就職説明会2019(東京開催)	BIZ新宿(新宿区)	平成31年3月大学等新卒者及び3年以内既卒者対象
岐阜	3月7日	13:00 ~ 16:00	第3回みのかもジョブフェア	シティホテル美濃加茂(美濃加茂市)	平成31年3月大学等卒業予定者及び既卒者、一般求職者、Uターン希望者対象
	3月9日	13:00 ~ 16:00	恵那合同企業説明会2018	恵那市市民会館(恵那市)	平成31年3月大学等卒業予定者及び既卒者、Uターン希望者対象
	3月9日	14:00 ~ 18:00	郡上市合同企業説明会in名古屋	ウインクあいち 12階会議室1204(名古屋市)	平成31年3月大学等卒業予定者、Uターン希望者(10年以内既卒者)対象
	3月16日	9:30 ~ 16:45	大学生等向けリレー方式会社説明会	中津川文化会館(中津川市)	平成31年3月大学等卒業予定者及び既卒者対象
	3月17日	13:00 ~ 16:00	ハローワーク多治見管内合同企業説明会	可見市福祉センター(可見市)	平成31年3月大学等卒業予定者及び既卒者、一般求職者対象
静岡	1月19日	13:30 ~ 15:30	福祉のミニ就職相談会	静岡県総合社会福祉会館 シズウェル(静岡市)	福祉の仕事希望する又は興味のある方対象
	2月20日	13:30 ~ 15:30	福祉のミニ就職相談会	静岡県総合社会福祉会館 シズウェル(静岡市)	福祉の仕事希望する又は興味のある方対象
	3月20日	13:30 ~ 15:30	福祉のミニ就職相談会	静岡県総合社会福祉会館 シズウェル(静岡市)	福祉の仕事希望する又は興味のある方対象
愛知	1月18日	14:00 ~ 16:00	大学生等就職応援ミニ面接会	中日ビル10階ハローワークセミナールーム(名古屋市)	平成30年3月大学等卒業予定者及び3年以内の既卒者対象
	1月26日	14:00 ~ 16:00	愛知わかものハローワーク就職面接会	中日ビル10階愛知わかものハローワークセミナールーム(名古屋市)	45歳未満の求職者も対象(平成30年3月大学等卒業予定者を含む)
三重	2月7日	13:00 ~ 16:00	若者応援就活フェアin津	アスト津4階(津市)	平成30年3月大学等卒業予定者及び既卒者、34歳以下の求職者対象
滋賀	1月23日	13:00 ~ 16:00	おおつ若者就職面接会2018	大津市役所別館 1階大会議室(大津市)	大学等新卒者及び既卒者及び概ね45歳未満の求職者対象
	2月3日	13:30 ~ 16:00	東近江市で働こう! 合同就職面接会	東近江市立能登川コミュニティセンター(東近江市)	大学等新卒者及び既卒者及び概ね45歳未満の求職者対象
	2月16日	13:30 ~ 16:30	SHIGAジョブフェア 就職フェア	クサツエストピアホテル(草津市)	大学等新卒者及び既卒者及び概ね45歳未満の求職者対象
京都	1月18日	13:00 ~ 16:00	新卒者及び若年者向け合同就職面接会	みやこめっせ(京都市)	大学等新卒者及び概ね35歳以下の求職者対象
	2月9日	13:00 ~ 16:00	就職先発見! 就職面接会	京都テルサ(京都市)	大学等新卒者及び概ね35歳未満の求職者対象
	2月22日	13:00 ~ 17:00	第3回適職発見フェアin京都	京都テルサ(京都市)	大学等新卒者及び45歳未満の求職者対象
大阪	1月19日	13:30 ~ 17:30	集まれ! 既卒者&第2新卒者就職面接会	大阪新卒応援ハローワーク内イベントルーム(大阪市)	大学等を卒業後3年以内の既卒者、第2新卒者及び大学等新卒者対象
	2月2日	13:30 ~ 17:30	拡大R. M. B第9弾「事務職」編	大阪新卒応援ハローワーク内イベントルーム(大阪市)	大学等新卒者及び大学等を卒業後3年以内の既卒者対象
	2月16日	13:30 ~ 17:30	R. M. B+「介護業界」編	大阪新卒応援ハローワーク内イベントルーム(大阪市)	大学等新卒者及び大学等を卒業後3年以内の既卒者対象
	2月22日	13:00 ~ 17:00	業界研究LIVE	大阪新卒応援ハローワーク内イベントルーム(大阪市)	大学等の在学生の方、大学等を卒業後3年以内の既卒者及び35歳未満の求職者対象
	2月23日	13:00 ~ 17:00	業界研究LIVE	大阪新卒応援ハローワーク内イベントルーム(大阪市)	大学等の在学生の方、大学等を卒業後3年以内の既卒者及び35歳未満の求職者対象
	3月2日	13:30 ~ 17:30	拡大R. M. B第10弾「4月入社」編(仮称)	大阪新卒応援ハローワーク内イベントルーム(大阪市)	大学等新卒者及び大学等を卒業後3年以内の既卒者対象
	3月8日	13:00 ~ 18:00	「世界一・日本一」合同企業説明会	阪急グランドビル 26階展示場(大阪市)	大学等の在学生の方、大学等を卒業後3年以内の既卒者及び35歳未満の求職者対象

管轄労働局	開催日	開催時間	イベント名	開催場所	備考
兵庫	1月30日	13:30 ~ 16:00	新卒・わかもの就職面接会IN三宮	ハローワーク三宮1Fセミナールーム&三宮新卒応援ハローワーク11Fセミナールーム(神戸市)	平成30年3月大学等卒業予定者、概ね30歳までの求職者対象
	1月31日				
	2月6日	13:00 ~ 15:30	三田地域合同就職面接会	三田市まちづくり協働センター多目的ホール(三田市)	一般求職者、平成30年3月新規高等学校生及び大学等卒業予定者、既卒者対象
	2月7日	13:30 ~ 16:00	Part2 新卒・わかもの就職面接会IN三宮	ハローワーク三宮1Fセミナールーム & 三宮新卒応援ハローワーク11Fセミナールーム(神戸市)	平成30年3月大学等卒業予定者、概ね30歳までの求職者対象
	2月8日	13:30 ~ 15:00	就職面接相談会in北播磨2018	小野市伝統産業会館(小野市)	一般求職者、平成30年3月新規大学等卒業予定者も対象
	2月13日	13:30 ~ 15:30	2018JOBフェアin播磨	加古川プラザホテル 2階鹿児の間(加古川市)	概ね45歳未満の求職者も対象
	2月15日	13:30 ~ 16:00	合同就職面接会in川西	アステホール(川西市)	概ね39歳までの求職者も対象
	2月20日	13:00 ~ 16:00	合同就職面接会	かじやの里メッセみき(三木市)	平成30年3月大学等卒業予定者、一般求職者も対象
	2月26日	13:00 ~ 16:00	ひょうご大学生等対象就職面接会 SELECTION2018	神戸ポートピアホテル 南館1階「大輪田」(神戸市)	平成30年3月卒業予定の大学・大学院・短大・専修学校・高等専門学校等の学生、3年以内既卒者対象
	3月13日	13:00 ~ 16:00	2019年3月大学等卒業予定者の就活OPENフェアin播磨	加古川プラザホテル 2階鹿児の間(加古川市)	平成31年3月大学等卒業予定者及び3年以内既卒者対象(平成27年3月以降) ※受付12:00~14:30
	3月16日	13:30 ~ 15:30	企業紹介フェア	篠山市立篠山市民センター 多目的ホール 催事場1・2(篠山市)	平成31年3月大学等卒業予定者対象(3年以内既卒者を含む)
3月17日	13:30 ~ 16:00	兵庫県朝来市内企業による合同企業説明会 in 神戸	チサンホテル神戸(神戸市)	平成31年3月大学等卒業予定者及び卒業後3年以内の既卒者対象	
奈良	1月22日	13:00 ~ 16:00	福祉分野就職面接会	奈良県社会福祉総合センター(橿原市)	平成30年3月大学等卒業予定者、3年以内既卒者、一般求職者対象
	1月30日	11:00 ~ 16:00	輝くあなたの求人説明会(奈良県一体的実施事業 みらい)	奈良県文化会館(奈良市)	平成30年3月大学等卒業予定者、3年以内既卒者、一般求職者対象
	2月19日	12:00 ~ 18:00	NARAジョブフェア(合同企業説明会)	ホテル日航奈良(奈良市)	平成30年3月大学等卒業予定者、3年以内既卒者、一般求職者対象
	2月19日	12:00 ~ 18:00	NARAジョブフェア(業界研究会)	ホテル日航奈良(奈良市)	平成30年3月大学等卒業予定者、3年以内既卒者、一般求職者対象
	3月3日	12:00 ~ 17:00	ならジョブカフェ企業合同説明会(若年者地域連携事業)	奈良ロイヤルホテル(奈良市)	平成30年3月大学等卒業予定者、3年以内既卒者、一般求職者対象
島根	3月3日	13:00 ~ 16:00	しまね企業ガイダンス松江会場	くびきメッセ大展示場(松江市)	平成30年3月大学等卒業予定者及び島根県での就職希望者対象
	3月14日	14:00 ~ 17:00	しまね企業ガイダンス浜田会場	島根県立大学交流センター(浜田市)	平成30年3月大学等卒業予定者及び島根県での就職希望者対象
岡山	2月21日	13:30 ~ 16:00	若者たちの就職面接会	岡山県総合グラウンド体育館 ジップアリーナ岡山(岡山市)	新規高等学校卒業予定の生徒(学校引率に限る)、45歳未満の求職者も対象
広島	1月26日	14:00 ~ 16:30	ミニ面接会(事務職)	広島新卒応援ハローワーク5階セミナー室(広島市)	大学等新卒者及び既卒者対象
	2月9日	14:00 ~ 16:30	ミニ面接会(営業・販売職)	広島新卒応援ハローワーク5階セミナー室(広島市)	大学等新卒者及び既卒者対象
	2月16日	13:30 ~ 16:30	合同就職面接会(正社員求人企業限定)	広島県立総合体育館小アリーナ(広島市)	大学等新卒者及び既卒者、概ね45歳未満の若年者対象
	3月10日	13:30 ~ 16:00	就職ガイダンスinひがしひろしま(合同企業説明会)	東広島運動公園体育館サブアリーナ(東広島市)	平成31年3月大学等卒業予定者及び既卒者対象
山口	1月29日	10:00 ~ 16:00	ふるさと山口企業合同就職フェア	山口グランドホテル(山口市)	一般求職者も対象 ※午前・午後で企業入替制
	3月7日	13:30 ~ 16:30	新卒・既卒ぶち応援! 元気やまぐち就職面接会	山口グランドホテル(山口市)	3年以内既卒者も対象
徳島	2月13日	13:00 ~ 16:00	合同就職面接会	JRホテルクレメント徳島4階クレメントホール(徳島市)	平成30年3月大学等・高校卒業予定者、既卒者及び45歳未満の求職者対象
香川	3月8日	13:00 ~ 16:00	かがわーくフェア(春の就職面接会&企業説明会)	サンメッセ香川大展示場(高松市)	大学等新卒者及び大学等既卒者、一般求職者対象
	3月12日	13:30 ~ 16:30	東かがわ就職面接会・企業説明会	東かがわ市交流プラザ(東かがわ市)	大学等新卒者、既卒者及び大学等卒業予定者、一般求職者も対象
福岡	1月25日	12:00 ~ 16:00	福岡合同会社説明会	JR博多シティ9FJR九州ホール(福岡市)	大学等新卒予定者及び3年以内既卒者対象
佐賀	1月17日	10:00 ~ 12:00	春から保育園で働こう面接会	ハローワーク武雄(武雄市)	新規学卒者を含む、保育の仕事に関心のある方対象
	1月29日	13:30 ~ 15:30	正社員就職のための会社説明会&ミニ面接会	ハローワーク伊万里 会議室(伊万里市)	新規学卒者を含む概ね35歳未満の求職者対象
	2月7日	13:00 ~ 15:30	福祉マンパワー合同就職面接会&相談会	佐賀県総合体育館(佐賀市)	福祉の職場に就職を希望する方、福祉の仕事に関心がある方、学生及び学校の進路指導担当者等対象
	2月15日	13:00 ~ 15:00	企業合同求人説明会	武雄市文化会館(武雄市)	大学新卒者、既卒者及び一般求職者対象
長崎	3月5日	13:20 ~ 16:05	長崎県大卒等合同企業説明会(佐世保会場)	佐世保市体育文化館(佐世保市)	平成31年3月大学等卒業予定者対象(3年以内既卒者含む) ※就活メイク(スタート)セミナー有
	3月8日	13:30 ~ 16:40	長崎県大卒等合同企業説明会(長崎会場)	長崎県立総合体育館(長崎市)	平成31年3月大学等卒業予定者対象(大学院・大学・短大・高専・専修・能開校) ※3年以内既卒者含む
宮崎	1月29日	13:00 ~ 16:00	みやざき若者就職フェア	MRTmic(宮崎市)	概ね45歳未満の求職者も対象
	1月23日	13:30 ~ 15:30	ミニ面接会	ハローワーク日南2階会議室(日南市)	
	1月30日	13:30 ~ 15:30	ミニ面接会	ハローワーク日南2階会議室(日南市)	
	3月27日	10:30 ~ 16:00	みやざき春フェア	シーガイアコンベンションセンター(宮崎市)	平成31年3月以降大学等卒業予定者、平成30年3月高校・大学等卒業予定者対象
鹿児島	3月22日	13:00 ~ 18:00	「合同企業説明会・業会研究会“鹿児島で働かんけー?”in鹿児島	城山観光ホテル(鹿児島市)	大学・短大・専門学校等の学生及び大学等既卒者対象